



Associazione
Italiana
Editori

150
ANNI

Una storia
che guarda
al futuro



LA PIRATERIA NEL MONDO DEL LIBRO

Roma, 22 Gennaio 2020



TARGET, CAMPIONE E METODOLOGIA

Campione complessivo: **4.000** interviste

Target:



- **Popolazione italiana 15+:** **3.338 casi** rappresentativi per genere, età, area geografica, ampiezza centro, professione e titolo di studio (*universo di riferimento: 52.397.331 persone; fonte: Istat 2019*)



- **Liberi professionisti:** **466 casi** rappresentativi per area geografica (*universo di riferimento: ~1.400.000 persone; fonte: Istat 2019*)
- **Studenti universitari:** **452 casi** rappresentativi per genere, età e area geografica (*universo di riferimento: ~1.700.000 persone; fonte: MIUR*)



METODOLOGIA: Questionari autocompilati online (CAWI)



PERIODO DI RILEVAZIONE: Novembre 2019

SCENARIO GENERALE

1

FREQUENZA DI LETTURA DI LIBRI, EBOOK E ASCOLTO DI AUDIOLIBRI / PODCAST

Base: popolazione 15+

In generale, negli ultimi 12 mesi, indichi con che frequenza le è capitato di ...



Leggere un **libro**
per svago / piacere

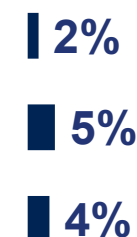
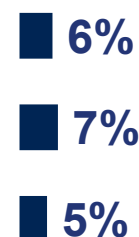
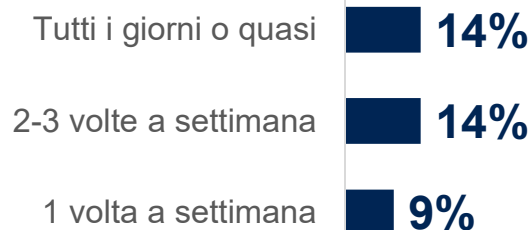


Leggere un **ebook**
per svago / piacere

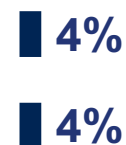
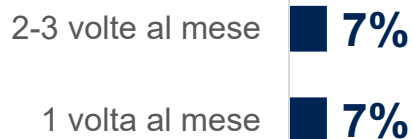


Ascoltare un **audiolibro / podcast**
per svago / piacere

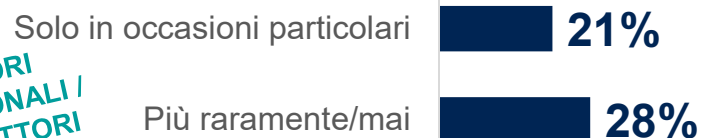
LETTORI
SETTIMANALI



LETTORI
MENSILI

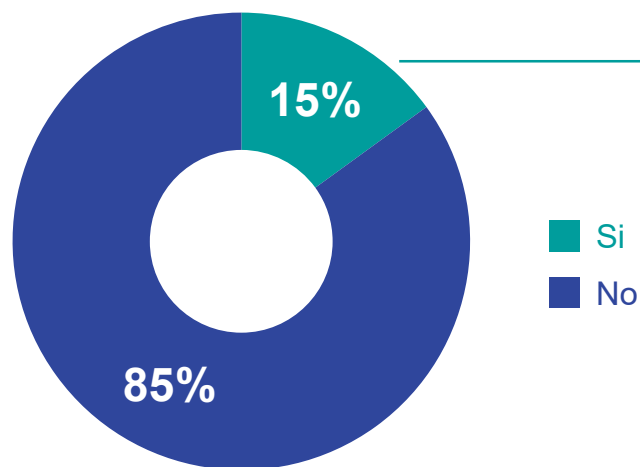


LETTORI
OCCASIONALI /
NON LETTORI



POSSESSO IN FAMIGLIA DI ABBONAMENTI A PIATTAFORME DI EBOOK E AUDIOLIBRI

POSSESSORI DI ALMENO UN ABBONAMENTO (es. Kindle Unlimited, Audible, Storytel)



Base: popolazione 15+




Profilo: concentrazioni
rispetto alla popolazione
italiana

**Fino 34 anni
Laureati**

PIRATERIA

LE TIPOLOGIE RILEVATE

PIRATI VARIA



Base: Popolazione 15+
~52,4 milioni

PIRATI LIBRI E BANCHE DATI PROFESSIONALI



Base: LIB.PROF.
~1,4 milioni – 3% pop.

PIRATI TESTI UNIVERSITARI



Base: STUDENTI 18+
~1,7 milioni – 3% pop.

LE FORME DI PIRATERIA

DIRETTA

FISICA

- ❑ Acquisto **libri fotocopiati**
- ❑ **Fotocopiare** libri
- ❑ Acquisto di **compendi cartacei**

DIGITALE

- ❑ **Scaricare** da internet ebook / audiolibri / testi univ. / testi prof... da siti non autorizzati
- ❑ **Stampa** di materiale digitale non protetto
- ❑ Acquisto di **compendi online**

INDIRETTA

- ❑ Ricevere libri fotocopiati

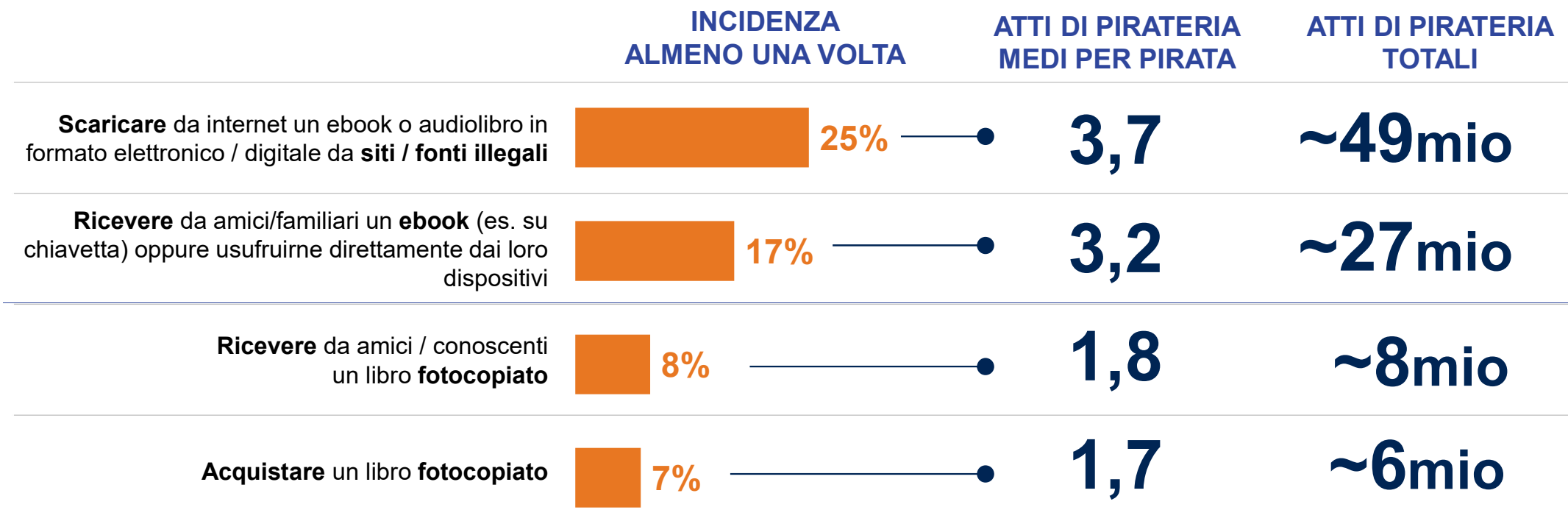
- ❑ Ricevere libri in formato elettronico (**chiavetta, cloud...**) / usufruirne da dispositivi di altre persone

PIRATERIA VARIA

2

COMPORAMENTI PIRATA NEGLI ULTIMI 12 MESI INCIDENZA E MEDIA DEGLI ATTI

Base: popolazione 15+



PIRATI VARIA

36%

**INCIDENZA SULLA
POPOLAZIONE**

11%
Fisica

32%
Digitale

7% 8%
Diretta Indiretta

25% 17%
Diretta Indiretta

4,8

**ATTI DI PIRATERIA
MEDI PER PIRATA**

~90mio

**ATTI DI PIRATERIA
TOTALI**

Base: Popolazione 15+
~52,4 milioni

Stima riferita al totale della popolazione italiana 15+, pari a 52.397.331 (Istat 2019)



IL PROFILO DEI PIRATI

| Valori % | Pop 15+ | Pirati Varia | | |
|------------------------|---------|--------------|------------|--------------|
| | | Totali 36% | Fisici 11% | Digitali 32% |
| Genere | | | | |
| Uomo | 50 | 49 | 52 | 49 |
| Donna | 50 | 51 | 48 | 51 |
| Età | | | | |
| 16-24 | 12 | 18 | 31 | 16 |
| 25-34 | 15 | 17 | 16 | 17 |
| 35-44 | 18 | 18 | 14 | 19 |
| 45-54 | 22 | 20 | 17 | 21 |
| 55+ | 33 | 27 | 22 | 27 |
| Area Geografica | | | | |
| Nord Ovest | 26 | 25 | 21 | 25 |
| Nord Est | 19 | 19 | 16 | 18 |
| Centro | 20 | 20 | 17 | 21 |
| Sud e Isole | 35 | 36 | 46 | 36 |

| Valori % | Pop 15+ | Pirati Varia | | |
|----------------------------|---------|--------------|------------|--------------|
| | | Totali 36% | Fisici 11% | Digitali 32% |
| Ampiezza Centro | | | | |
| Meno di 30.000 abitanti | 55 | 53 | 54 | 53 |
| 30.000-100.000 abitanti | 21 | 22 | 21 | 22 |
| Oltre 100.000 abitanti | 24 | 25 | 25 | 25 |
| Titolo di studio | | | | |
| Laurea | 18 | 22 | 17 | 22 |
| No laurea | 82 | 78 | 83 | 78 |
| Stato professionale | | | | |
| Lavora | 52 | 54 | 49 | 55 |
| Non lavora | 48 | 46 | 51 | 45 |

CLUSTER PIÙ ATTIVI NELLA PIRATERIA

PIRATI
VARIA

36%

**INCIDENZA SULLA
POPOLAZIONE**

45%

INCIDENZA SUI LETTORI
GIORNALIERI/SETT. DI LIBRI
CARTACEI



68%

INCIDENZA SUI LETTORI
GIORNALIERI/SETT. DI EBOOK



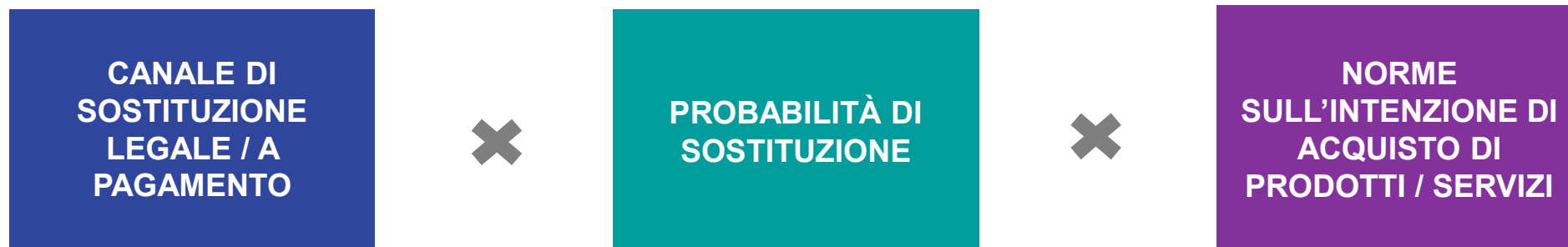
66%

INCIDENZA SUGLI ASCOLTATORI
GIORNALIERI/SETT. DI AUDIOLIBRI
/ PODCAST



VARIA STIME PIRATERIA

STIMA VENDITE PERSE



QUOTA DI SOSTITUZIONE FINALE CON ALTERNATIVE LEGALI / A PAGAMENTO

Base: PIRATI VARIA, 36%

| | PIRATERIA FISICA 11% | | PIRATERIA DIGITALE 32% | |
|--|---------------------------------|-------------------------------|---------------------------|----------------|
| | Acquistare libri fotocopiati | Ricevere libri fotocopiati | Scaricare ebook | Ricevere ebook |
| alternativa legale a pagamento <i>(acquisto da store online, acquisto in libreria)</i> | 30% | 30% | 34% | 31% |

STIME DELLA PIRATERIA DI VARIA

~29,2mio

**VENDITE
PERSE**

~ € 324mio

**DANNO ECONOMICO
ALL'EDITORIA**

Base: Popolazione 15+
~52,4 milioni

Stima riferita al totale della popolazione italiana 15+, pari a 52.397.331 (Istat 2019)

17 – © Ipsos | La pirateria nel mondo del libro

| Prezzi medi di copertina <i>(fonte: IE-Informazioni editoriale)</i> | |
|--|---------|
| Libri cartacei - Narrativa | € 13,90 |
| Libri cartacei – Altri generi | € 20,12 |
| Ebook - Narrativa | € 4,54 |
| Ebook – Altri generi | € 7,95 |



DETTAGLIO PER CANALE

Base: PIRATI VARIA, 36%



PIRATERIA LIBRI E BANCHE DATI PROFESSIONALI


3

I LIBERI PROFESSIONISTI COINVOLTI NELLA RICERCA

 **Ingegnere /
Architetto /
Geometra**

**Avvocato /
Notaio** 

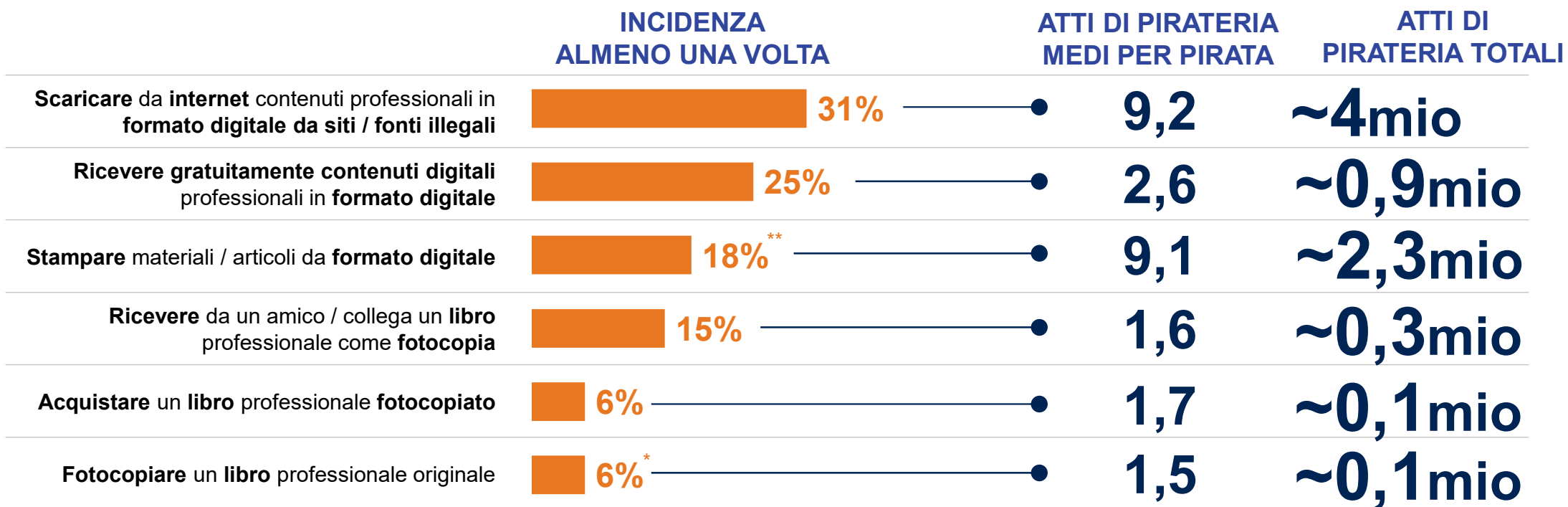
 **Consulente
del lavoro**

**Medico specialista /
Farmacista / Veterinario /
Psicologo / Odontoiatra** 

**Commercialista /
Fiscalista /
Ragioniere** 

COMPORTAMENTI PIRATA NEGLI ULTIMI 12 MESI INCIDENZA E MEDIA DEGLI ATTI

Base: liberi professionisti



**PIRATI
LIBRI E BANCHE DATI
PROFESSIONALI**

61%

INCIDENZA SU LIBERI PROF.

**20%
Fisica**

**50%
Digitale**

**10% 15%
Diretta Indiretta**

**40% 25%
Diretta Indiretta**

9,2

**ATTI DI PIRATERIA
MEDI PER PIRATA**

~8mio

**ATTI DI PIRATERIA
TOTALI**

**Base: LIB.PROF.
~1,4 milioni – 3% pop.**

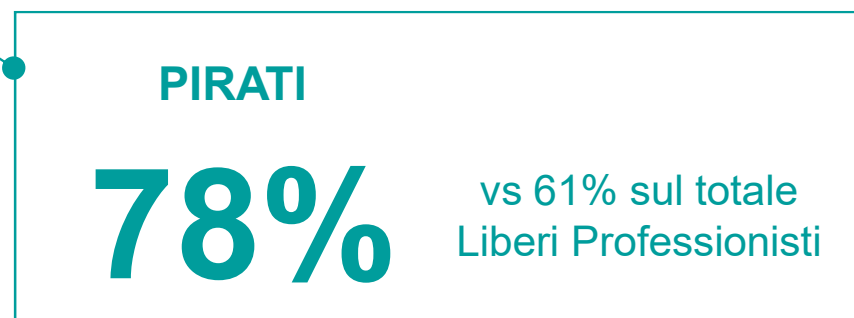
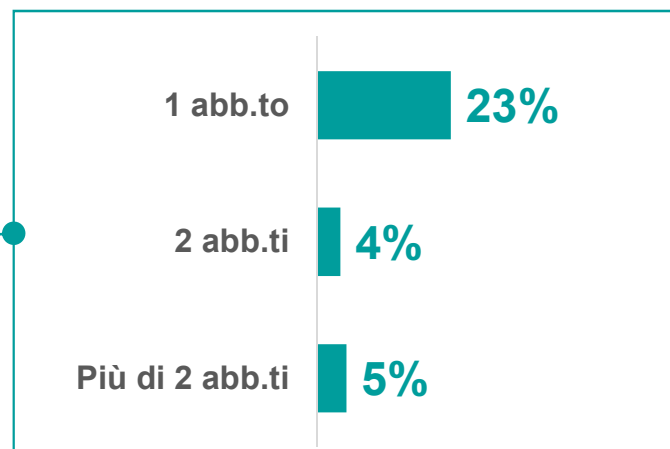
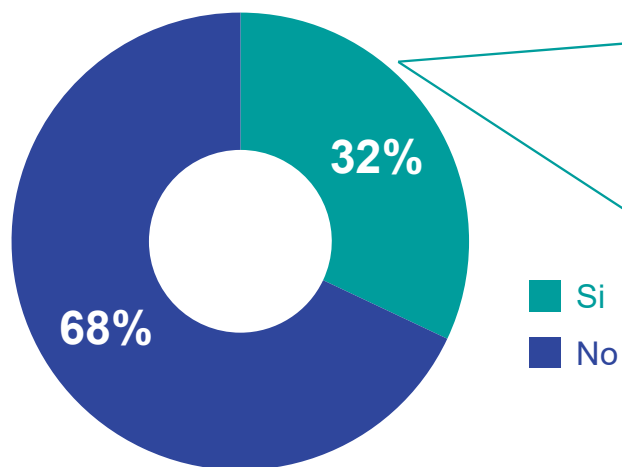


ABBONAMENTI PROFESSIONALI

(banche dati, riviste specializzate / di settore...)

Base: liberi professionisti

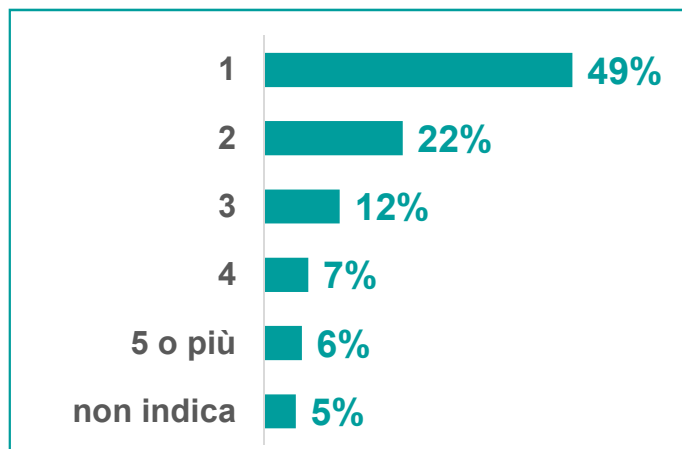
POSSESSORI DI ALMENO
UN ABBONAMENTO



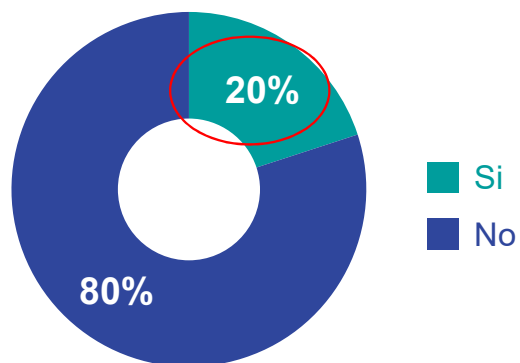
ABBONAMENTO PROFESSIONALE PRINCIPALE

Base: liberi professionisti possessori di abbonamento, 32%

UTENZE SU ABBONAMENTO PRINCIPALE



Vi capita di **condividere** questi abbonamenti anche con persone / professionisti **al di fuori della vostra azienda / attività?**



RAPPORTO UTENZE / UTILIZZATORI DELL'ABBONAMENTO all'interno dell'attività

Abbiamo 1 utenza per ogni persona



Abbiamo **PIÙ** utenze rispetto al numero di persone che le usano



Abbiamo **MENO** utenze rispetto al numero di persone che le usano



LIBRI E BANCHE DATI PROFESSIONALI STIME PIRATERIA

QUOTA DI SOSTITUZIONE CON ALTERNATIVE LEGALI / A PAGAMENTO

Base: pirati liberi professionisti, 61%

| | PIRATERIA FISICA 20% | | | PIRATERIA DIGITALE 50% | | |
|--|-------------------------|-------------------------|-------------------------|---------------------------|----------------|----------------------|
| | Ricevere fotocopie | Acquistare libro fot.to | Fotocopiare libro orig. | Scaricare da Internet | Ricevere ebook | Stampare da digitale |
| alternativa legale a pagamento <i>(acquisto da store online, acquisto in libreria prof., acquisto usato / 2a mano, acquisto in libreria di catena)</i> | 38% | 47% | 38% | 39% | 39% | 30% |

STIME DELLA PIRATERIA DI LIBRI E BANCHE DATI PROFESSIONALI

Base: LIB.PROF.
~1,4 milioni – 3% pop.

~2,9mio

**VENDITE
PERSE**

~ € 99mio

**DANNO ECONOMICO
ALL'EDITORIA**

Prezzi medi di copertina

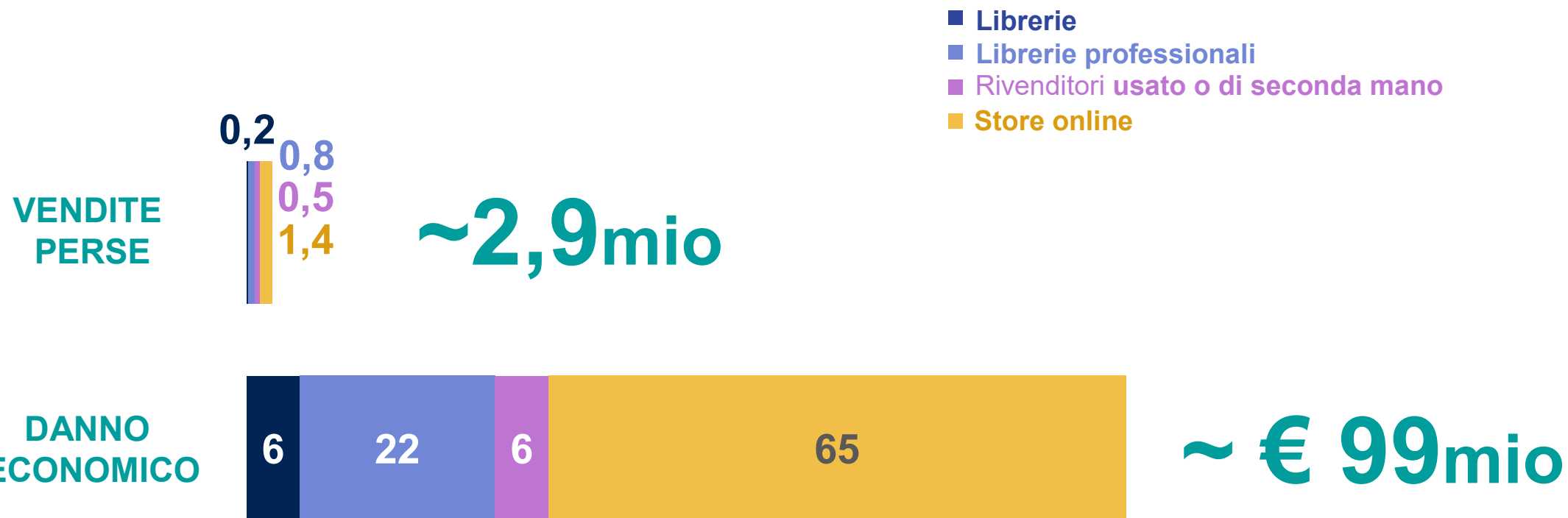
(fonte: IE-Informazioni editoriale)

| | |
|--------------------------------|---------|
| Libri cartacei nuovi | € 28,08 |
| Libri cartacei usati / 2a mano | € 14,04 |
| Ebook nuovi | € 13,24 |
| Banche dati | € 445 |



DETTAGLIO PER CANALE

Base: pirati liberi professionisti, 61%

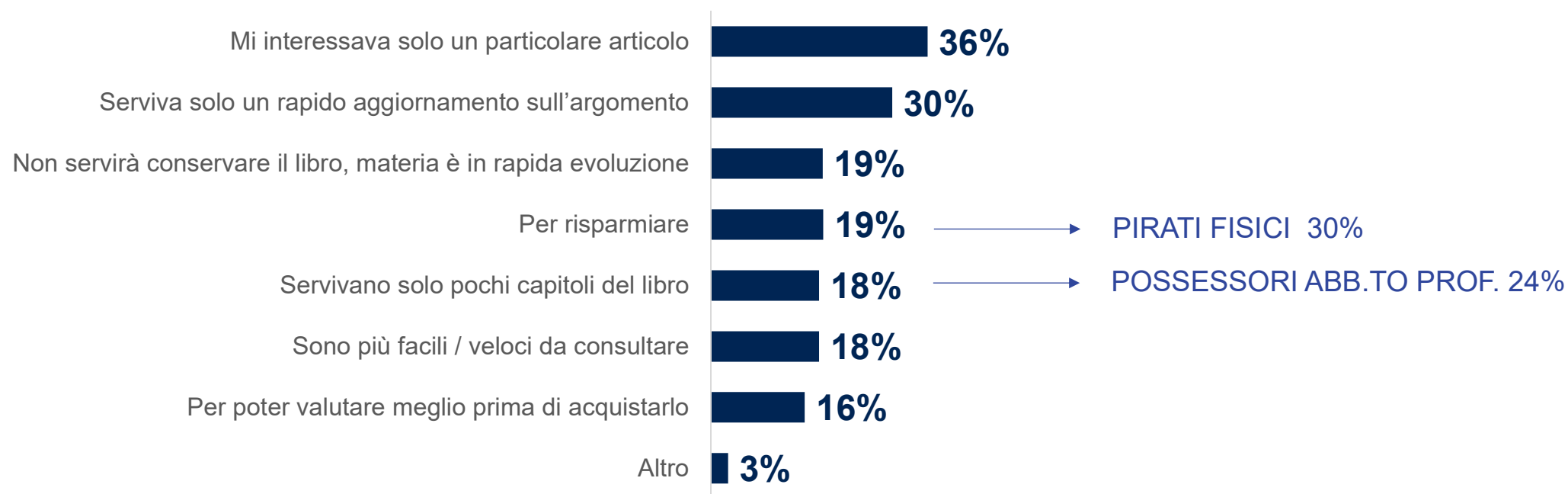


MOTIVAZIONI ALLA PIRATERIA PROFESSIONALE

Base: pirati liberi professionisti, 61%

Quali sono le principali motivazioni per cui le capita di ?

Max 2 risposte



PIRATERIA TESTI UNIVERSITARI

4

COMPORAMENTI PIRATA NEGLI ULTIMI 12 MESI INCIDENZA E MEDIA DEGLI ATTI

Base: studenti universitari

| | INCIDENZA ALMENO UNA VOLTA | ATTI DI PIRATERIA MEDI PER PIRATA | ATTI DI PIRATERIA TOTALI |
|---|-------------------------------|--------------------------------------|-----------------------------|
| Scaricare gratuitamente da internet articoli o altro materiale | 37% | 4,0 | ~2,5mio |
| Ricevere fotocopie di un libro | 35% | 2,1 | ~1,3mio |
| Acquistare un libro fotocopiato | 31%* | 3,2 | ~1,7mio |
| Ricevere gratuitamente da compagni un eBook | 28% | 2,9 | ~1,4mio |
| Stampare un libro da un formato elettronico | 27% | 2,1 | ~1mio |
| Acquistare riassunti cartacei in copisteria o da altri studenti | 23% | 2,8 | ~1,1mio |
| Fare personalmente fotocopie di un libro originale | 21%* | 2,2 | ~0,8mio |
| Fotocopiare un libro già in formato fotocopia | 19% | 2,7 | ~0,9mio |
| Scaricare libri di testo dal sito dell'università | 17%* | 6,9 | ~2mio |
| Scaricare gratuitamente da internet un ebook da siti illegali | 16% | 2,2 | ~0,6mio |
| Acquistare riassunti da siti internet | 14% | 2,6 | ~0,6mio |

PIRATI TESTI UNIVERSITARI

80%

**INCIDENZA SU
STUDENTI UNIVERSITARI**

64%
Fisica

67%
Digitale

55%
Diretta

35%
Indiretta

61%
Diretta

28%
Indiretta

10,1

**ATTI DI PIRATERIA
MEDI PER STUDENTE
PIRATA**

~14mio

**ATTI DI PIRATERIA
TOTALI**

Base: **STUDENTI 18+**
~1,7 milioni – 3% pop.



TESTI UNIVERSITARI STIME PIRATERIA

QUOTA DI SOSTITUZIONE CON ALTERNATIVE LEGALI / A PAGAMENTO

Base: pirati di testi universitari, 80%

| | PIRATERIA FISICA 64% | | | | | PIRATERIA DIGITALE 67% | | | | | |
|---|-------------------------|-------------------------|-------------------------------|-----------------------------|---------------------------------|---------------------------|----------------------|----------------------|------------------------------|-----------------|-------------------------------|
| | Ricevere fotocopie | Acquistare libro fotoc. | Acquistare riassunti cartacei | Fare fotocopie da originale | Fotocopiare un libro fotocop.to | Scaricare articoli | Ricevere libri/ebook | Stampare da digitale | Scaricare da sito università | Scaricare ebook | Acquistare riassunti internet |
| alternativa legale a pagamento (acquisto da store online, acquisto in libreria di catena, acquisto usato / 2a mano) | 25% | 45% | 26% | 42% | 47% | 17% | 25% | 33% | 25% | 25% | 24% |

STIME DELLA PIRATERIA DI TESTI UNIVERSITARI

~4mio

**VENDITE
PERSE**

~ € 105mio

**DANNO ECONOMICO
ALL'EDITORIA**

Prezzi medi di copertina

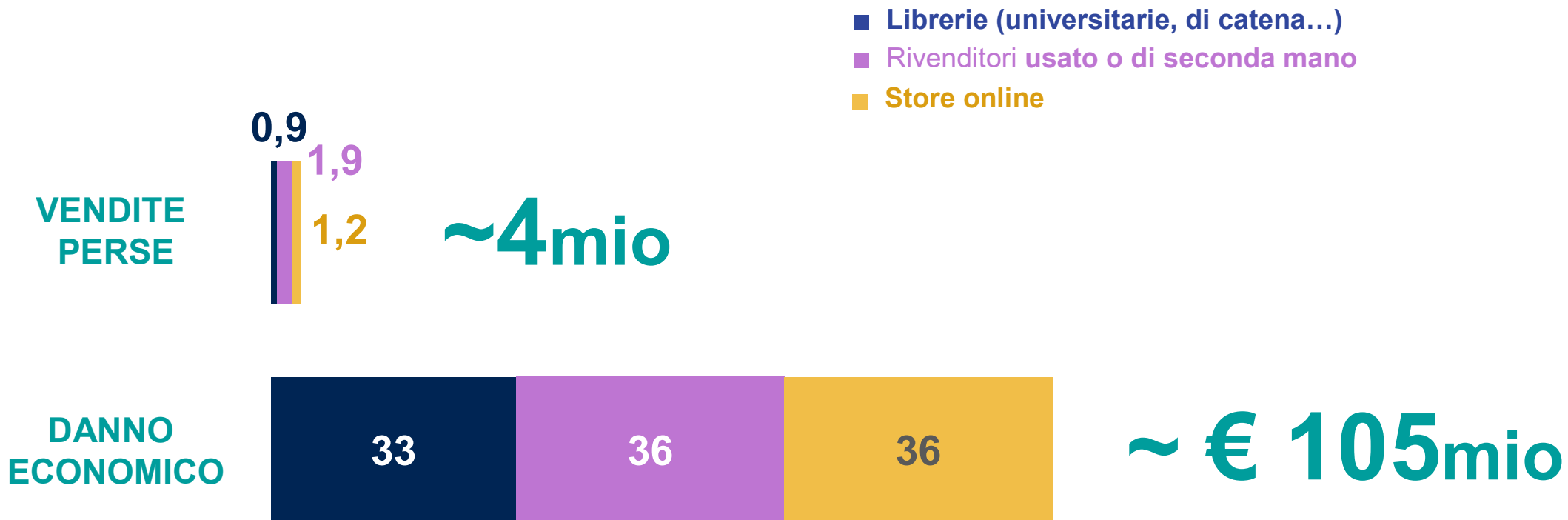
| | |
|--------------------------------|---------|
| Libri cartacei nuovi | € 37,20 |
| Libri cartacei usati / 2a mano | € 18,60 |
| Ebook nuovi | € 15,40 |

Base: **STUDENTI 18+**
~1,7 milioni – 3% pop.



DETTAGLIO PER CANALE

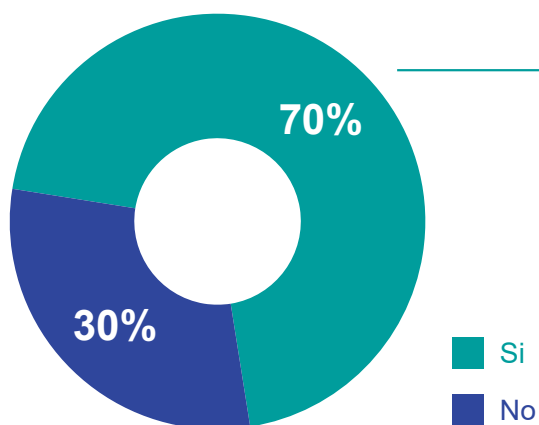
Base: pirati di testi universitari, 80%



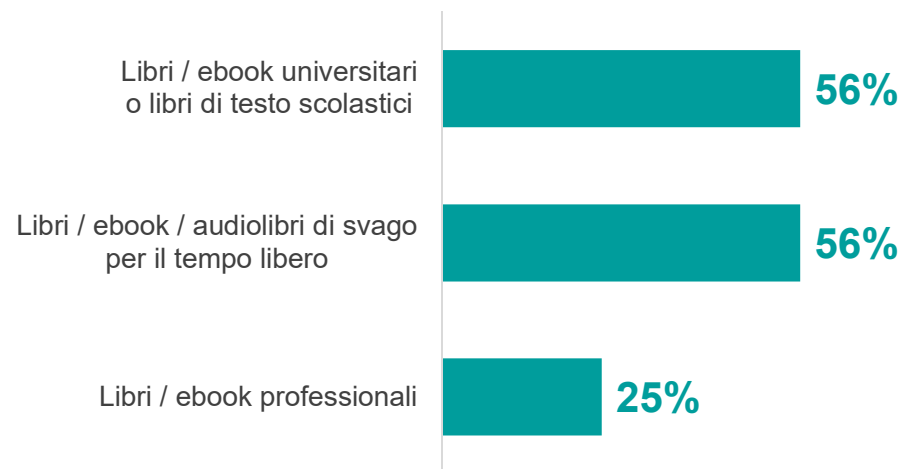
UTILIZZO DEL BONUS CULTURA (18app)

Base: studenti universitari 18-19 anni

Nota: base casi ridotta (<100), dati indicativi



ACQUISTI EFFETTUATI GRAZIE AL BONUS CULTURA



Base: hanno utilizzato il bonus cultura



18app - Dati ufficiali 2019

18enni registrati: ~430mila su ~550mila

€ 199mio spesi in totale

€ 130mio spesi in Libri

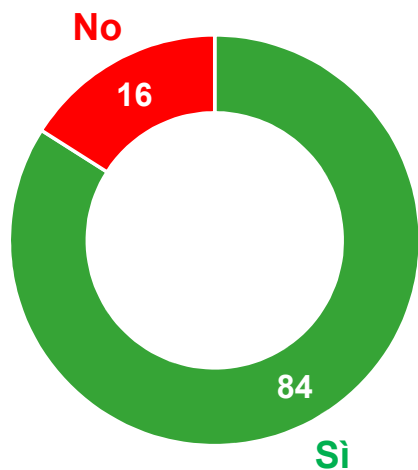
DANNO E PERSEGUIBILITÀ

5

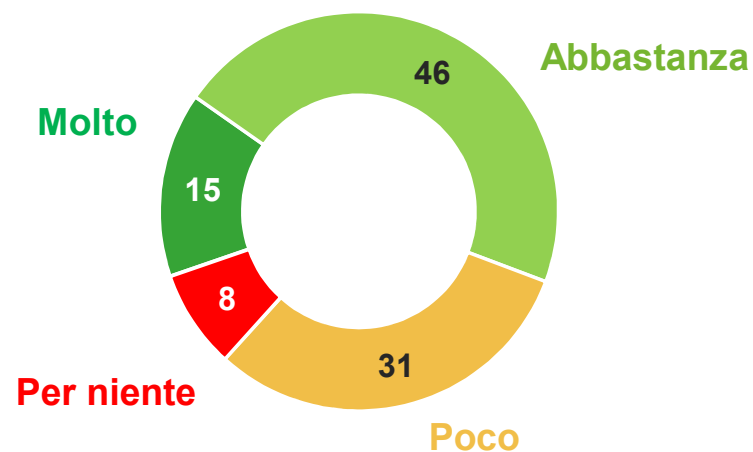
CONSAPEVOLEZZA DEL REATO

Base: popolazione 15+

Lei è a conoscenza del fatto che la **legislazione italiana** considera questi comportamenti (.....) come degli atti di pirateria, cioè degli **atti illeciti / illegali**?



A suo avviso, questi atti illeciti, **quanto sono gravi** / da perseguire legalmente?



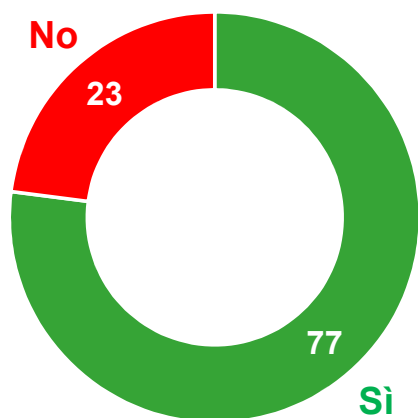
POCO + PER NIENTE: 39%

- Pirati **VARIA**: 49%
- Pirati **UNIVERSITARIA**: 69%
- Pirati **PROFESSIONALI**: 44%

PERSEGUIBILITÀ

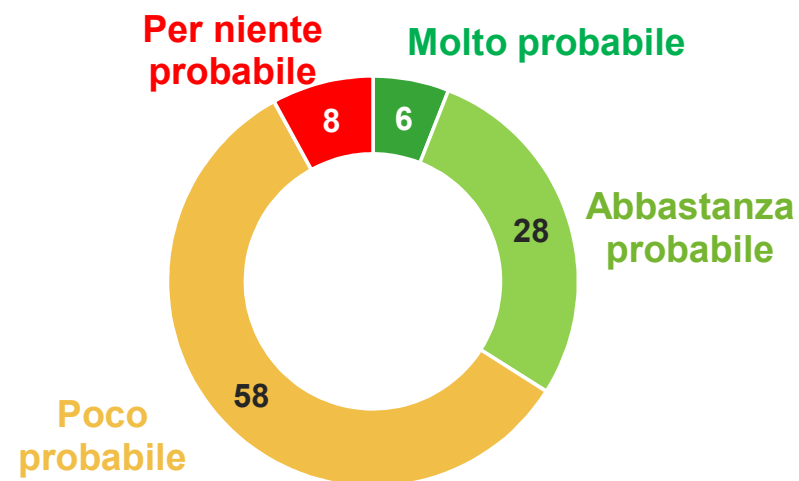
Base: popolazione 15+

La legge italiana **punisce severamente** ogni atto illecito. Lo sapeva?



LIBERI PROF.: 86%


A suo avviso, **quanto è probabile** che reati di questo tipo **vengano scoperti e puniti** da parte dell'autorità competente?



SINTESI

SINTESI PIRATERIA: INCIDENZA E STIMA VENDITE PERSE

PIRATI
VARIA



PIRATI
LIBRI E BANCHE DATI
PROFESSIONALI



PIRATI
TESTI UNIVERSITARI



INCIDENZA
SUL TARGET

36%

61%

80%

VENDITE
PERSE

~29mio

~2,9mio

~4mio

STIMA E INCIDENZA DEL DANNO AL MERCATO DEL LIBRO

Valore del mercato

~ € 3,170 mld

Valore del mercato al netto
di scolastico ed export

~ € 2,291 mld

~ € 528mio (23%)

~ €324 mio

~ €99 mio

~ € 105mio



VARIA



LIBRI E BANCHE DATI
PROFESSIONALI



TESTI UNIVERSITARI

STIMA DEL DANNO: DETTAGLIO PER CANALE



Librerie

~ € 247



Store online

~ € 239



Usato/2^a mano

~ € 42

~ € 528mio

STIMA DEL DANNO: RICADUTA SULL'OCCUPAZIONE NEL MONDO DEL LIBRO

Basato sulle tavole delle risorse e degli impegni; fonte: Istat



~ € 528mio



Perdita
occupazionale



~3.600 posti

STIMA DEL DANNO COMPLESSIVO AL SISTEMA PAESE



Basato sulla tavola input output simmetrica, branca per branca, che descrive le relazioni interindustriali; *fonte: Istat*



Fatturato

~ € 1,3 mld

Fisco

~ € 216mio

Perdita
occupazionale

~8.800 posti

GRAZIE

GAME CHANGERS

