

NOTA METODOLOGICA

Classifica dei **Top Media Italiani** per interazioni sui contenuti pubblicati nel mese di riferimento.

Nella classifica sono considerate le pagine dei canali televisivi e degli editori italiani: giornali nazionali, locali, sportivi, di approfondimento scientifici e tecnologici, femminili, moda, intrattenimento, finanza, motori e ambiente.

La property GialloZafferano è l'aggregato di tutte le pagine social delle seguenti properties: GialloZafferano, Blog Giallo Zafferano, Blog Giallozafferano Primi, Blog Giallozafferano Secondi Piatti, Blog Giallozafferano Dolci, GialloZafferano Creators.

Classifica dei **Top Media Italiani** per **Paid Partnership Post** per interazioni sui soli contenuti brandizzati pubblicati nel mese di riferimento. I contenuti brandizzati sono i contenuti che presentano un partner commerciale e riportano questa informazione tramite uno specifico tag.

I due ranking riportano in maniera distinta il dato per Facebook e per Instagram di tutti gli account ufficiali dei canali televisivi e degli editori italiani per le categorie precedentemente menzionate.

Per la property GialloZafferano il dato riporta l'aggregato dei diversi account ufficiali, di cui sopra.

INTERACTIONS







Somma complessiva delle interazioni realizzate dai contenuti nei 7 giorni successivi alla data di pubblicazione nel mese di riferimento, nel dettaglio:

- reactions, commenti, share su Facebook
- like e dei commenti su Instagram
- like e dei retweet ricevuti su Twitter
- like, commenti e share su TikTok
- like e commenti su YouTube

VIDEO VIEWS

Somma delle visualizzazioni dei contenuti video pubblicati su Facebook, YouTube e TikTok nel mese di riferimento.

LEGENDA

	Immagine		Stato
	Video		Link
	Carosello		Reels