

NOTA METODOLOGICA

Classifica dei **Top Programmi TV Italiani** per interazioni e video views sui contenuti pubblicati nel mese di riferimento

INTERACTIONS







Somma complessiva delle interazioni realizzate dai contenuti nei 7 giorni successivi alla data di pubblicazione nel mese di riferimento, nel dettaglio:

- reactions, commenti, share su Facebook
- like e dei commenti su Instagram
- like e dei retweet ricevuti su X / Twitter
- like, commenti e share su TikTok
- like, dislike, commenti su YouTube

VIDEO VIEWS

Somma delle visualizzazioni dei contenuti video pubblicati su Facebook, X / Twitter, YouTube e TikTok nel mese di riferimento.

LEGENDA

-  Immagine
-  Video
-  Carosello
-  Stato
-  Link
-  Reels